

MICRON
MX⁺

MICRON USER GUIDE

Vlastnosti/FUNKCIE

- Utesnené púzdro odolné voči zlým poveternostným podmienkam.
- Digitálne obvody
- I-Com®
- D-Tec™ System snímania (DTSS)
- Nízka spotreba batérií
- CNC strojovo vyrobené koliesko/roler - Tru-Run™
- Dva stupne nastavenia citlivosti

Vysoko viditeľná modrá LED dioda/5mm

On/Off prepínač s dvoma stupňami nastavenia citlivosti

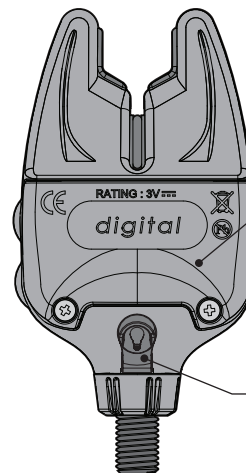
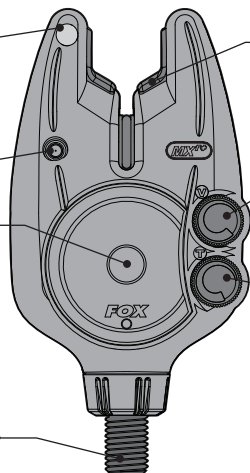
Vysoko kvalitný reproduktor

Pevný 3/8" mosadzný závit

pre udice šetrný gumový povrch

Indexované ergonomické ovládanie hlasitosti

Indexované ergonomické ovládanie tónu hlásiča



Kryt batérií

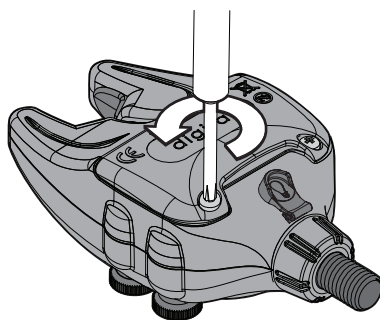
Konektor napájania (2.5 mm)

Vloženie/výmena batérií

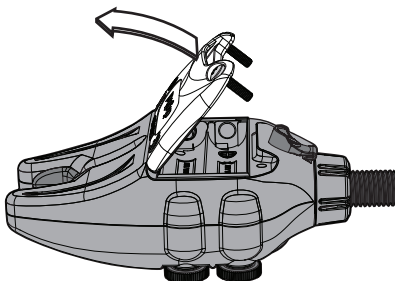
1. Pri vkladaní nových batérií majte prístroj vždy vypnutý

3. Vytiahnite spodnú časť krytu batérií smerom hore.

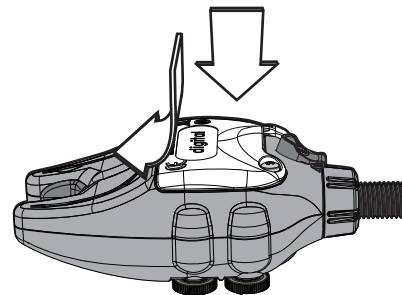
5. Pre najlepšiu odolnosť voči poveternostným vplyvom sa uistite, že kryt batérie je dobre utesnený a pevne tlačí svoju vrchnú časť do horného okraja púzdra.



2. Za pomoci krížového skrutkovača odskrutkujte dve skrutky krytu batérie



4. Opatrne vytiahnite batérie. Vložte nové batérie a uistite sa ich správnu polaritou.



6. Znovu upevnite kryt za pomoci skrutiek.



NIKDY neotáčajte skrutky nadmernou silou. Môže to viesť k možnému poškodeniu závitov skrutky.

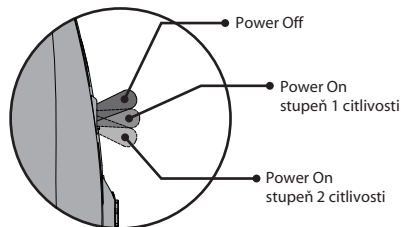
Zapnutie / Vypnutie

- Pre aktiváciu menšej citlivosti zatlačte prepínač smerom dolu do prostrednej polohy.
- Pre aktiváciu s vysokou citlivosťou zatlačte prepínač smerom dole do spodnej polohy.
- Pre vypnutie prístroja zatlačte prepínač do najvyššej pozície smerom hore.

Varovanie/Upozornenie:

Hlásič pri zapnutí či vypnutí nepípne.

Mxr+ sú dodávané s pevným ochranným púzdom, ktoré nemožno nasadiť, pokiaľ je prístroj zapnutý. Vždy sa prosím uistite, pred nasadzovaním krytky, že je prístroj vypnutý. Nikdy pri nasadzovaní nepoužívajte hrubú silu. Mohlo by tým dôjsť k poškodeniu hlásiča.



Zástrčky



Konektor napájania

Umožňuje použitie FOX svietacích swingerov, ktoré sú napájané priamo z hlásiča. Swinger sa rozsvieti pri zapnutí hlásiča a svieti cca 20 sek.

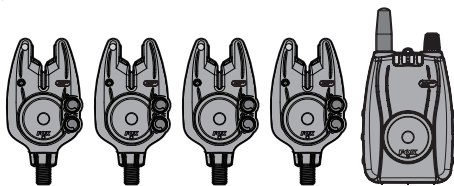


Uistite sa, že gumové krytky zástrčky sú na svojom mieste, pokiaľ zástrčku nevyužívate.

Kompatibilita (I-Com®)

Mxr+ sú vybavené vynikajúcim vysielačom, použiteľným aj na veľké vzdialenosti. Je kompatibilný len s Mxr+ príposluchom. Až 4 Mxr+ hlásiče môžu byť použité v rovnaký moment s jedným Mxr+ príposluchom.

Pre viac informácií navštívte našu webovú stránku alebo si pozorne prečítajte tento manuál.



Pracujú pouze s příposlechem Mxr+
Nejsou kompatibilní s jinými Fox příposlechy či transmitery.

Upozornenia

- Nezapínajte LED diody, alebo reproduktor v blízkosti očí, alebo uší ľudí a zvierat.
- Skladujte mimo dosah detí a zvierat.
- Zabráňte pádom a tvrdým nárazom do MICRON prístroja.
- Používajte len doporučené batérie a doplnky

Vysušenie po použití v silnom daždi

Mxr+ hlásič je vyrobený ako vodeodolný. Avšak pokiaľ je vystavený naozaj silnému dažďu, je dôležité umožniť jeho vysušenie.



NIKDY neukladajte batérie na horúce predmety, napr. na ohrievače/radiátory.

Požadované batérie

Hlásič Mxr+ vyžaduje **2ks LR03 AAA 1.5V Alkalických batérií**. Použitie veľmi kvalitných batérií je základom preto, aby vydržaly čo najdlhšie. Pre zníženie rizika vytečenia batérií vykonajte nasledovné:



- **NEMIXUJME** nové batérie so starými
- **NEMIXUJME** rôzne druhy batérií
- Používanie dobijacích batérií sa **NEDOPORUČUJE**.

Prosím vyberte batérie z prístroja, pokiaľ ho nepoužívate dlhšiu dobu.

Ovládače



Ovládanie hlasitosti

Pre zvýšenie hlasitosti otáčajte kolieskom v smere hodinových ručičiek, opačným smerom pre zníženie hlasitosti. K dispozícii je osem polôh hlasitosti.



Minimální nastavení



Ovládanie tónov

Pre zvýšenie výšky tónov otáčajte kolieskom v smere hodinových ručičiek, opačným smerom pre zníženie výšky tónov. K dispozícii je osem polôh výšky tónov.



Maximální nastavení

Upozornenie na slabé batérie

Za normálnych okolností svieti hlásič po zapnutí 5 sekund. Pri posunutí kolieska hlásiča zostane hlásič svietiť po dobu 10 sekund od posledného pohybu kolieska. Pokiaľ hlásič detekuje vybitie batérií, bude v situáciách popísaných vyššie miesto stáleho svietenia iba blikať. Pokiaľ k tomuto javu dôjde, je nutné vymeniť pri prvej príležitosti batérie. avšak aj za týchto podmienok bude hlásič ďalej pracovať, obzvlášť pokiaľ znížime jeho hlasitosť. Prístroj na pokles neupozorňuje zvukovým signálom.

Záruka & Registrácia produktu

Registrujte svoj fox produkt online na www.foxint.com. Získate zákaznicke číslo a záručné referenčné číslo a tie si prosím uchovajte a niekde poznamenajte. Podmienky záruky nájdete kedykoľvek online pomocou vášeho zákaznickeho čísla.

Taktiež je možné vyplniť záručnú kartu, ktorá je priložená k výrobku a následne ju zaslať na ďalej uvedenú adresu:

Customer Care Department
Fox International Group Ltd, UK Headquarters,
56-58 Fowler Road, Hainault Business Park,
Hainault, Essex, IG6 3UT



FOX, I-COM a Micron sú registrované známky.
Vyhradzujeme si právo na zmeny obsahu uvedeného manuálu.

fox International Group Ltd. Vyhlasuje, že uvedený micron spĺňa základné požiadavky, ako aj iné súvisiace náležitosti nariadenia 1999/5/EC. R&TTE dokument nájdete na: www.foxint.com/regulation_documents.html

Patenty: EP1668983
Navrhnuté a vytvorené v UK.