

**MICRON**  
**MX<sup>++</sup>**

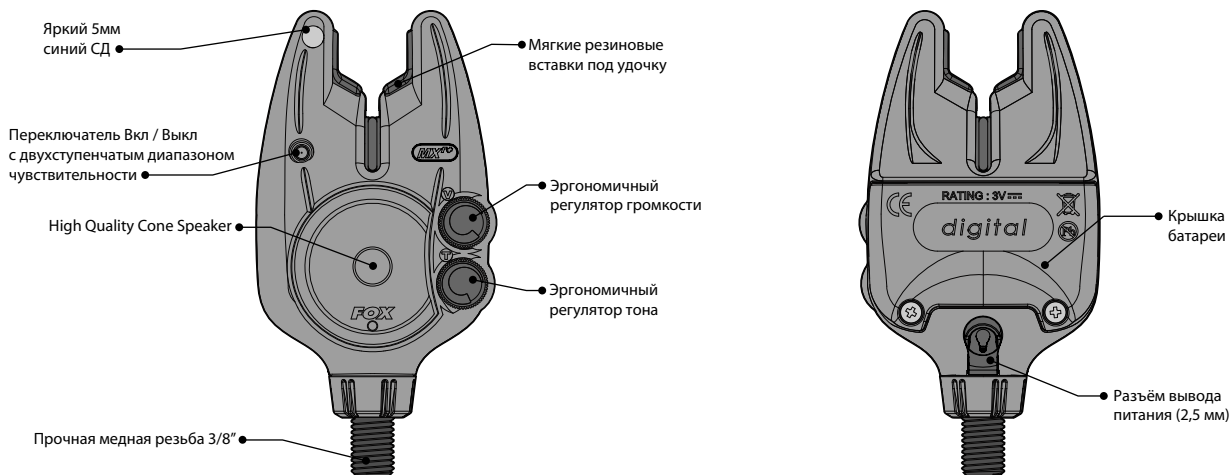
# РУКОВОДСТВО ПОЛЬЗОВАТЕЛЯ MICRON

## Характеристики

- Герметичный чехол
- Цифровая схема
- I-Com®

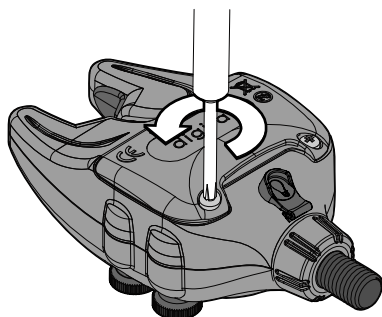
- Система D-Тес™ (DTSS)
- Низкое энергопотребление

- Высокооточный ролик - Tru-Run™
- Двухступенчатый диапазон чувствительности




## Установка батарей

1. Выключите прибор перед заменой батарей.



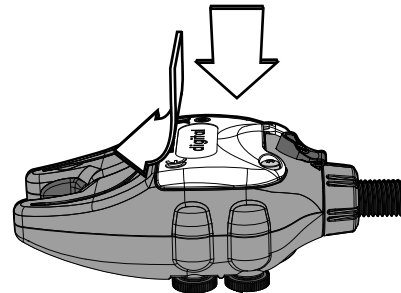
2. Используя крестовую отвёртку, отверните два винта крышки батарей.

3. Подденьте вверх крышку снизу.



4. Осторожно выньте батареи и установите новые, соблюдая полярность.

5. Чтобы герметизировать отсек, убедитесь, что верхняя часть крышки батарей плотно вошла в соединение с корпусом, а затем поверните её до закрытия.



6. Установите крышку и винты.



НЕ перетяните винты отсека батарей. Избыточное усилие может повредить резьбу винтов.

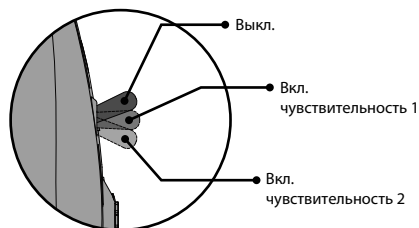
## Включение и Выключение

- Нажмите вниз и оставьте переключатель в средней позиции для включения прибора в нижнем диапазоне чувствительности.
- Нажмите вниз и оставьте переключатель в нижней позиции для включения прибора в верхнем диапазоне чувствительности.
- Нажмите вверх и отпустите переключатель для выключения прибора.

Обратите внимание:

При включении или выключении прибор не издаёт звуков.

MXr+ поставляется с твёрдым футляром. Он не может быть правильно надет на прибор, пока прибор не выключен. Пожалуйста, убедитесь в том, что прибор выключен, прежде чем пытаться его закрыть. Не прилагайте усилия при закрытии, это может повредить прибор.



## Разъёмы



Разъём питания

Служит для запитывания Fox Illuminated Bite Indicators от Micron'a. Illuminated Bite Indicator продолжает светиться еще примерно 20 секунд после поклевки.

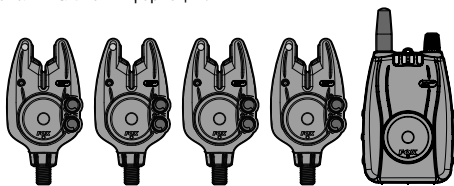


Убедитесь, что резиновые затычки на месте, пока разъёмы не используются.

## Совместимость (I-Com®)

Micron MXr+ содержит устройство, передающее сигнал на большие дистанции и совместим только с пейджером Fox MXr+. Одновременно с одним пейджером Fox MXr+ может использоваться до четырёх сигнализаторов Micron MXr+.

Пожалуйста, посетите наш сайт или читайте руководство пользователя Micron MXr+ для получения дополнительной информации.



РАБОТАЕТ ИСКЛЮЧИТЕЛЬНО С ПЕЙДЖЕРОМ MXr+  
НЕСОВМЕСТИМ С ДРУГИМИ ПЕЙДЖЕРАМИ FOX ИЛИ EXTENSION BOXES

## Требования к батареям

Микронам нужны 2 Alkaline батареи LR03 AAA 1.5V. Использование батарей высокого качества необходимо для максимальной жизни срока батарей. Для минимизации протечки батарей:

- НЕ используйте старые и новые батареи одновременно
- НЕ используйте разные типы батарей одновременно
- Использование аккумуляторных батарей НЕ рекомендовано



Если громкость или яркость СД значительно снижается, замените батареи. Когда прибор не используется, убедитесь, что батареи вынуты.

## Управление



Громкость

Вращайте ручку по часовой стрелке для увеличения громкости, против – для уменьшения громкости. Существует 8 положений громкости.



Максимальное значение



Тональность

Вращайте ручку по часовой стрелке для повышения тона, против – для понижения тона. Существует 8 положений тональности.



Минимальное значение

## Предупреждение о разрядке батарей

В нормальных условиях при включении прибора СД включается и продолжает гореть примерно 5 сек. Когда Micron срабатывает, СД продолжает гореть примерно 10 секунд с момента последнего вращения ролика. Когда батареи разряжаются, СД в аналогичных случаях будет мигать, а не постоянно гореть. Если вы заметили такое поведение прибора, замените батареи при первой же возможности, хотя сигнализатор и может проработать ещё какое-то время с разряженными батареями, особенно, если уменьшить громкость. Прибор не издаст никаких звуковых сигналов.

## Гарантия и регистрация

Зарегистрируйте ваш продукт Fox онлайн на [www.foxint.com](http://www.foxint.com) Вам присвоит персональный пользовательский номер и номер гарантии. Запишите эти номера. Используя персональный номер, вы сможете видеть подробности гарантии онлайн.

Вы также можете заполнить гарантийный талон и отослать его по адресу:

Customer Care Department  
Fox International Group Ltd, UK Headquarters,  
56-58 Fowler Road, Hainault Business Park,  
Hainault, Essex, IG6 3UT



Fox, I-Com и Micron – зарегистрированные торговые марки  
Мы оставляем за собой право изменять эту инструкцию по своему усмотрению

Настоящим, Fox International Group Ltd заявляет, что Micron соответствует основным требованиям и другим соответствующим положениям Директивы 1999/5/EC. Документ R&TTE можно найти по адресу: [www.foxint.com/regulation\\_documents.html](http://www.foxint.com/regulation_documents.html)

патенты: EP1668983

Спроектирован и разработан в Великобритании.

## Предупреждения

- Не используйте СД или динамик вблизи ушей или глаз животных/людей.
- Используйте это оборудование вдали от детей или подростков.
- Избегайте падение прибора.
- Используйте рекомендованные аксессуары и батареи.

## Сушка после сильного дождя

Микроны спроектированы герметичными. Однако, важно после сильного дождя высушить прибор, сняв крышку и проветрив его.



НИКОГДА не сушите электрические батарейки на батареях парового отопления (или подобных).