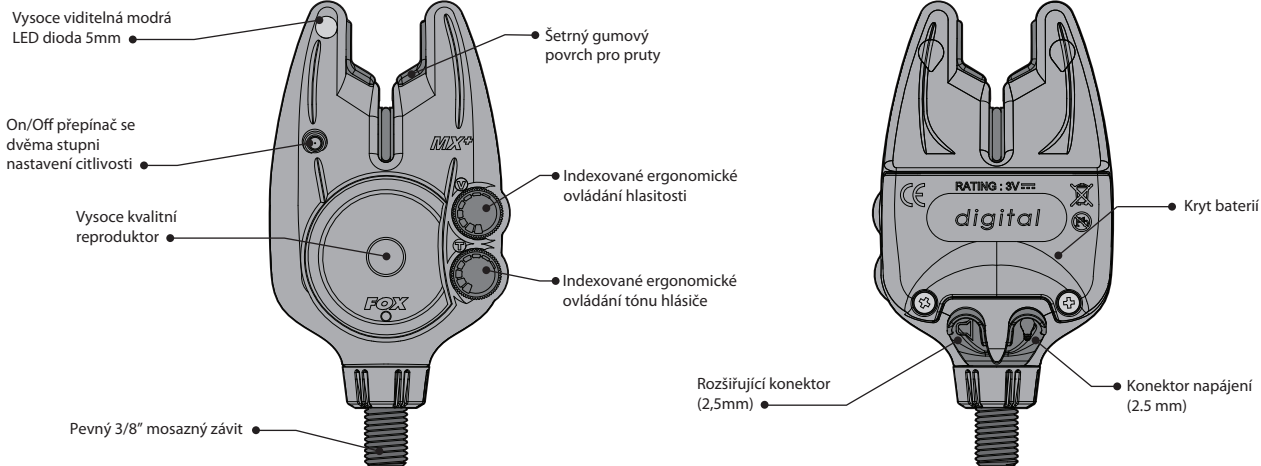


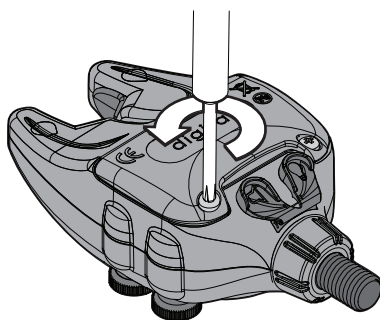
### Vlastnosti

- Povětrnostně odolné utěsněné pouzdro
- Digitální obvody
- D-Tec™ System snímání (DTSS)
- Malá spotřeba baterií
- CNC strojově vyrobené kolečko - Tru-Run™
- Dva stupně nastavení citlivosti




### Vložení baterií

1. Při vkládání nových baterií mějte přístroj vypnutý.



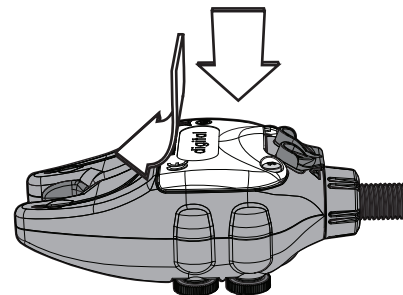
2. Pomocí křížového šroubováku odšroubujte dva šrouby krytu baterie.

3. Táhnete spodní část krytu baterií směrem nahoru.



4. Opatrně vyjměte baterie. Vložte nové baterie a ujistěte se správnou polaritou.

5. Pro nejlepší odolnost proti povětrnostním vlivům, ujistěte se, že kryt baterie je dobře utěsněn a pevně tlačí svou vrchní část do horního okraje pouzdra.



6. Znovu upevněte kryt pomocí šroubků.



NIKDY neutahujte šrouby nadměrnou silou. Může to vést k poškození závitu šroubu.

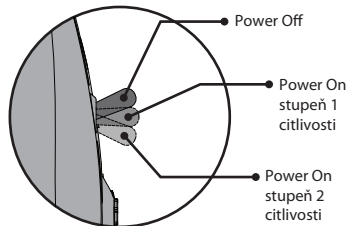
## Zapnutí / Vypnutí

- Pro aktivaci s menší citlivostí zatlačte přepínač směrem dolů do prostřední polohy.
- Pro aktivaci s vysokou citlivostí zatlačte přepínač směrem dolů do spodní polohy.
- Pro vypnutí přístroje zatlačte přepínač do nejvyšší polohy směrem nahoru.

### Upozornění:

Hlásič při zapnutí či vypnutí nepípne.

MX+ jsou dodávány s pevným ochranným pouzdrům, které nelze nasadit, pokud je přístroj zapnutý. Vždy se prosím ujistěte před nasazováním krytky, že je přístroj vypnutý. Nikdy při nasazování nepoužívejte hrubou sílu. Mohlo by dojít k poškození hlásiče.



## Zdířky



### Rozšiřující konektor

Konektor na zapojení prodlužovacích káblů a příposlechů.



### Konektor napájení

Umožňuje použití Fox svítících swingerů, které jsou napájeny přímo z hlásiče. Swingeri se rozsvítí při zapnutí hlásiče a svítí přibližně 20 sekund.



Ujistěte se, že gumové krytky zdířek jsou na svém místě, když zdířky nevyužíváme.

## Upozornění na slabé baterie

Za normálních okolností svítí hlásič po zapnutí 5 sekund. Při posunutí kolečka hlásiče zůstane hlásič svítit po dobu 10 sekund od posledního pohybu kolečka. Pokud hlásič detekuje vybití baterií, bude v situacích popsaných výše místo stálého svícení pouze blikat.

Pokud k tomuto jevu dojde, je za potřeby vyměnit při první příležitosti baterie. Nicméně i za těchto podmínek bude hlásič dále pracovat, obzvláště pokud snížíme hlasitost. Přístroj na pokles neupozorňuje zvukovým signálem.



## Varování

- Nezapínejte LED diody či reproduktor v blízkosti lidí či zvířat a jejich očí a uší.
- Ukládejte mimo dosah dětí a zvířat.
- Zabraňte pádům a tvrdým nárazům do Micron přístroje.
- Používejte jen doporučené baterie a doplňky.

## Vysušení po použití v silném dešti

Tento hlásič je vyroben jako voděodolný. Nicméně pokud je vystaven opravdu silnému dešti, je důležité umožnit jeho osušení.



**NIKDY** nepokládejte baterie na horké předměty (např. na radiátory).

## Požadované baterie

Hlásič MXr+ vyžaduje **2ks LR03 AAA 1.5V Alkalických baterií**. Použití velmi kvalitních baterií je základ pro to, aby vydržely co nejdéle. Pro snížení rizika vytečení baterií:



- NEMIXUJME nové baterie se starými
- NEMIXUJME různé druhy baterií
- Používání dobíjecích baterií se NEDOPORUČUJE.

Prosím vyjměte baterie z přístroje, pokud jej nepoužíváte delší dobu.

## Ovladače

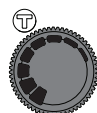


### Ovládání hlasitosti

Pro zvýšení hlasitosti otáčejte kolečkem ve směru hodinových ručiček, opačným směrem pro snížení hlasitosti. K dispozici je osm poloh hlasitosti.



**Minimální nastavení**



### Ovládání tónů

Pro zvýšení výšky tónu otáčejte kolečkem ve směru hodinových ručiček, opačným směrem pro snížení výšky tónu. K dispozici je osm poloh výšky tónu.



**Maximální nastavení**

## Záruka & Registrace produktu

Registrujte svůj Fox produkt online na [www.foxint.com](http://www.foxint.com). Získáte Zákaznické číslo a Záruční referenční číslo a ty si prosím uchovejte či poznamenejte. Podmínky záruky naleznete kdykoliv online za pomoci Vašeho Zákaznického čísla.

Také je možnost vyplnit Záruční kartu přiloženou k výrobku a poté ji poslat na adresu:

Customer Care Department  
Fox International Group Ltd, UK Headquarters,  
56-58 Fowler Road, Hainault Business Park,  
Hainault, Essex, IG6 3UT



FOX, I-Com a Micron jsou Registrované známky.

Vyhrazujeme si právo kdykoliv změnit obsah tohoto manuálu.

Fox International Group Ltd prohlašuje, že tento Micron plně splňuje základní požadavky a jiné související náležitosti nařízení 1999/5/EC. R&TTE dokument naleznete na: [www.foxint.com/regulation\\_documents.html](http://www.foxint.com/regulation_documents.html)

Patenty: EP1668983

Navrženo a vyvinuto v UK.