

Vlastnosti

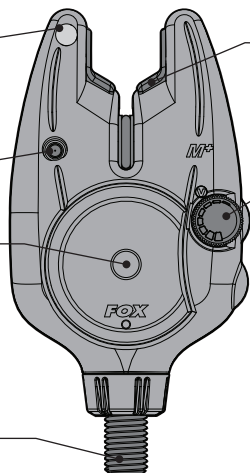
- Povětrnostně odolné utěsněné pouzdro
- Digitální obvody
- D-Tec™ System snímání (DTSS)
- Malá spotřeba baterií
- CNC strojově vyrobené kolečko - Tru-Run™

Vysoce viditelná červená LED dioda 5mm

On/Off přepínač

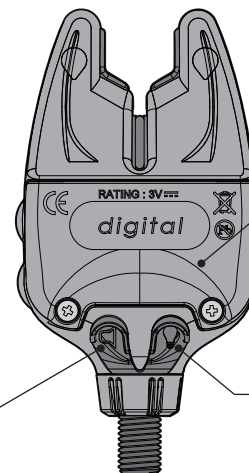
Vysoce kvalitní Piezo reproduktor

Pevný 3/8" mosazný závit



Šetrný gumový povrch pro pruty

Indexované ergonomické ovládání hlasitosti



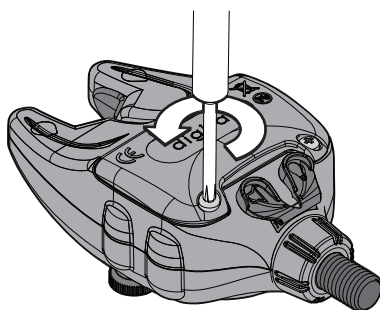
Rozšiřující konektor (2,5mm)

Kryt baterií

Konektor napájení (2,5mm)

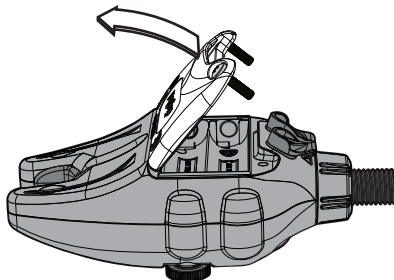
Vložení baterií

1. Při vkládání nových baterií mějte přístroj vypnutý.



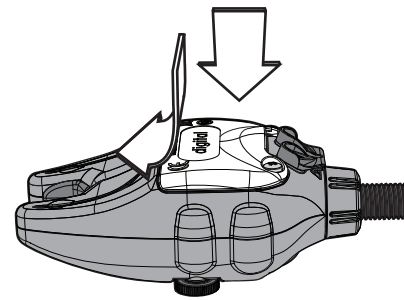
2. Pomocí křížového šroubováku odšroubujte dva šrouby krytu baterie.

3. Táhnete spodní část krytu baterií směrem nahoru.



4. Opatrně vyjměte baterie. Vložte nové baterie a ujistěte se správnou polaritou.

5. Pro nejlepší odolnost proti povětrnostním vlivům, ujistěte se, že kryt baterie je dobře utěsněn a pevně tlačí svou vrchní část do horního okraje pouzdra.



6. Znovu upevněte kryt pomocí šroubků.



NIKDY neutahujte šrouby nadměrnou silou. Může to vést k poškození závitu šroubu.

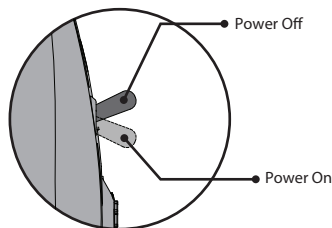
Zapnutí / Vypnutí

- Pro aktivaci zatlačte přepínač směrem dolů.
- Pro vypnutí přístroje zatlačte přepínač směrem nahoru.

Upozornění:

Hlásič při zapnutí či vypnutí nepipne.

Mr+ jsou dodávány s pevným ochranným pouzdrém, které nelze nasadit, pokud je přístroj zapnutý. Vždy se prosím ujistěte před nasazováním krytky, že je přístroj vypnutý. Nikdy při nasazování nepoužívejte hrubou sílu. Mohlo by dojít k poškození hlásiče.



Zdířky



Rozšiřující konektor

Konektor na zapojení prodlužovacích káblů a příposlechů.



Konektor napájení

Umožňuje použití Fox svítících swingerů, které jsou napájeny přímo z hlásiče. Swingeri se rozsvítí při zapnutí hlásiče a svítí přibližně 20 sekund.



Ujistěte se, že gumové krytky zdířek jsou na svém místě, když zdířky nevyužíváme.



Varování

- Nezapínejte LED diody či reproduktor v blízkosti lidí či zvířat a jejich očí a uší.
- Ukládejte mimo dosah dětí a zvířat.
- Zabraňte pádům a tvrdým nárazům do Micron přístroje.
- Používejte jen doporučené baterie a doplňky.

Vysušení po použití v silném dešti

Tento hlásič je vyroben jako voděodolný. Nicméně pokud je vystaven opravdu silnému dešti, je důležité umožnit jeho osušení.



NIKDY nepokládejte baterie na horké předměty (např. na radiátory).

Požadované baterie

Hlásič Mr+ vyžaduje **2ks LR03 AAA 1.5V** Alkalických baterií. Použití velmi kvalitních baterií je základ pro to, aby vydržely co nejdéle. Pro snížení rizika vytečení baterií:



- NEMIXUJME nové baterie se starými
- NEMIXUJME různé druhy baterií
- Používání dobíjecích baterií se NEDOPORUČUJE.

Pakliže pozorujete pokles hlasitosti nebo výkonu LED diod, vyměňte baterie. Prosím vyjměte baterie z přístroje, pokud jej nepoužíváte delší dobu.

Ovladače

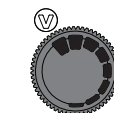


Ovládání hlasitosti

Pro zvýšení hlasitosti otáčejte kolečkem ve směru hodinových ručiček, opačným směrem pro snížení hlasitosti. K dispozici je osm poloh hlasitosti.



Minimální hlasitost



Maximální hlasitost

Záruka & Registrace produktu

Registrujte svůj Fox produkt online na www.foxint.com. Získáte Zákaznické číslo a Záruční referenční číslo a ty si prosím uchovejte či poznamenejte. Podmínky záruky naleznete kdykoliv online za pomoci Vašeho Zákaznického čísla.

Také je možnost vyplnit Záruční kartu přiloženou k výrobku a poté ji poslat na adresu:

Customer Care Department
Fox International Group Ltd, UK Headquarters,
56-58 Fowler Road, Hainault Business Park,
Hainault, Essex, IG6 3UT



FOX, I-Com a Micron jsou Registrované známky.
Vyhrazujeme si právo kdykoliv změnit obsah tohoto manuálu.

Fox International Group Ltd prohlašuje, že tento Micron plně splňuje základní požadavky a jiné související náležitosti nařízení 1999/5/EC.
R&TTE dokument naleznete na: www.foxint.com/regulation_documents.html

Patenty: EP1668983
Navrženo a vyvinuto v UK.