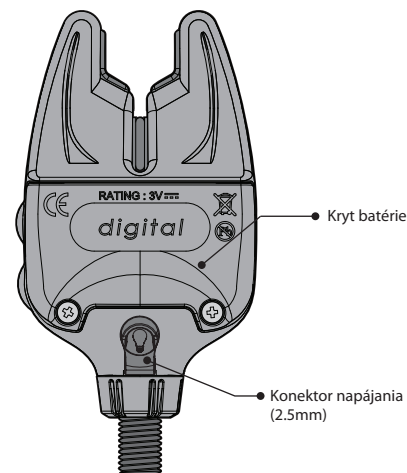
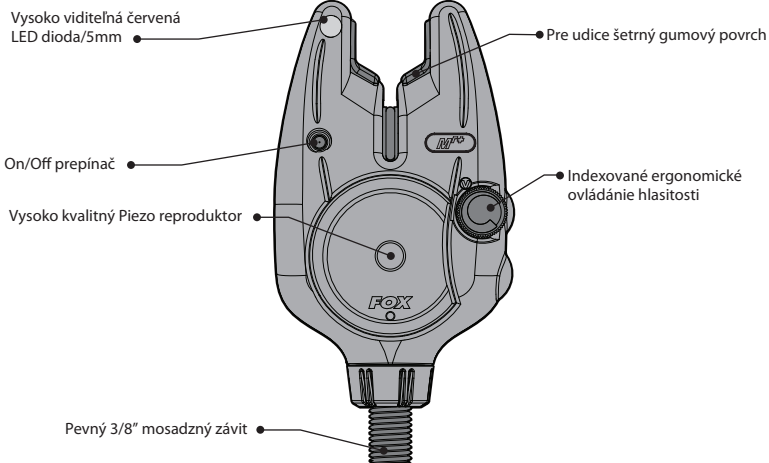


MICRON
M^{r+}

MICRON USER GUIDE

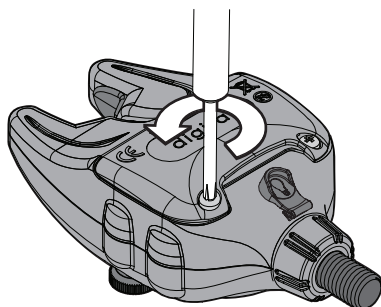
Vlastnosti/Funkcie

- Utesnené púzdro odolné voči zlým poveternostným podmienkam.
- D-Tec™ System snímania (DTSS)
- CNC strojovo vyrobené koliesko/roler - Tru-Run™
- Digitálne obvody
- Malá spotreba batérií
- I-Com®



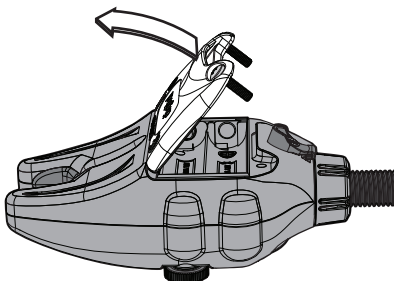
Vkladanie batérií

1. Pri vkladaní nových batérií majte prístroj vždy vypnutý



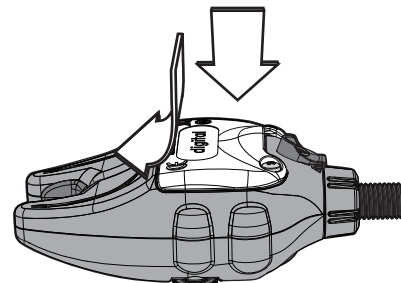
2. Za pomoci križového skrutkovača odskrutkujte dve skrutky krytu batérie

3. Vytiahnite spodnú časť krytu batérií smerom hore.



4. Opatrne vytiahnite batérie. Vložte nové batérie a uistite sa ich správnu polaritou.

5. Pre najlepší odolnosť voči poveternostným vplyvom sa uistite, že kryt batérie je dobre utesnený a pevne tlačí svoju vrchnú časť do horného okraja púzdra.



6. Znovu upevnite kryt za pomoci skrutiek.



NIKDY neťahajte skrutky nadmernou silou. Môže to viesť k možnému poškodeniu závitov skrutky

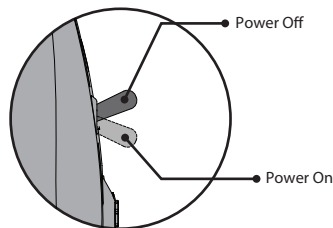
Prepínanie On/Off

- Pro aktivaci zatlačte přepínač směrem dolů.
- Pre vypnutie prístroja zatlačte prepínač do polohy hore.

Upozornenie:

Hlásič pri zapnutí či vypnutí nepípne.

Mr+ sú dodávané s pevným ochranným púzdom, ktoré nemožno nasadiť, pokiaľ je prístroj zapnutý. Vždy sa prosím uistite, pred nasadzovaním krytky, že je prístroj vypnutý. Nikdy pri nasadzovaní nepoužívajte hrubú silu. Mohlo by tým dôjsť k poškodeniu hlásiča.



Zástrčka



Konektor napájania

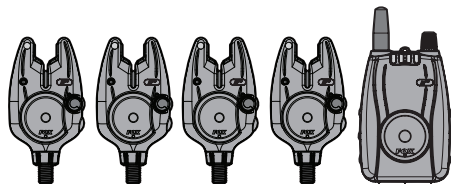
Umožňuje použitie FOX svietacích swingerov, ktoré sú napájané priamo z hlásiča. Swinger sa rozsvieti pri zapnutí hlásiča a svieti cca 20 sek.



Uistite sa, že gumové krytky zástrčky sú na svojom mieste, pokiaľ zástrčku nevyužívate.

Kompatibilita (I-Com®)

Mr+ sú vybavené vynikajúcim vysielačom, použiteľným aj na veľké vzdialenosti. Je kompatibilný len s Mr+ príslušenstvom. Až 4 Mr+ hlásiče môžu byť v jeden moment používané s jedným Mr+ príslušenstvom. Pre viac informácií navštívte našu webovú stránku, alebo si pozorne prečítajte tento manuál.



Pracujú len s príslušenstvom Mr+
Nie sú kompatibilné s inými FOX príslušenstvami, či transmiermi.

Požadované batérie

Hlásič Mr+ vyžaduje 2ks LR03 AAA 1.5V Alkalických batérií. Použitie veľmi kvalitných batérií je základom preto, aby vydržali čo najdlhšie. Pre zníženie rizika vytečenia batérií vykonajte nasledovné:



- **NEMIXUJME** nové batérie so starými
- **NEMIXUJME** rôzne druhy batérií
- Používanie dobijacích batérií sa **NEDOPORUČUJE**.

Prosím vyberte batérie z prístroja, pokiaľ ho nepoužívate dlhšiu dobu. Pokiaľ spozorujete zníženie hlasitosti, alebo výkonu LED diód, vymeňte batérie.

Ovládače



Ovládanie hlasitosti

Pre zvýšenie hlasitosti otáčajte kolieskom v smere hod. ručičiek, opačným smerom zase znížite hlasitosť. K dispozícii je 8 polôh hlasitosti.



Minimálna hlasitosť



Maximálna hlasitosť

Záruka & Registrácia produktu

Registrujte svoj fox produkt online na www.Foxint.Com. Získate zákaznícke číslo a záručné referenčné číslo a tie si prosím uchovajte a niekde poznamenajte. Podmienky záruky nájdete kedykoľvek online pomocou vášho zákazníckeho čísla.

Taktiež je možné vyplniť záručnú kartu, ktorá je priložená k výrobku a následne ju zaslať na ďalej uvedenú adresu:

Customer Care Department
Fox International Group Ltd, UK Headquarters,
56-58 Fowler Road, Hainault Business Park,
Hainault, Essex, IG6 3UT



Fox, i-com a micron sú registrované známky.
Vyhradzujeme si právo na zmeny obsahu uvedeného manuálu

Fox International Group Ltd prohlašuje, že tento Micron plne spĺňa základnú požiadavku a iné súvisiace náležitosti nařízení 1999/5/EC.
R&TTE dokument naleznete na: www.foxint.com/regulation_documents.html

Patenty: EP1668993
Navrhnuté a vytvorené v UK.



Varovania/upozornenia

- Nezapínajte LED diody, alebo reproduktor v blízkosti očí, alebo uší ľudí a zvierat.
- Skladujte mimo dosah detí a zvierat.
- Zabráňte pádom a tvrdým nárazom do MICRON prístroja.
- Používajte len doporučené batérie a doplnky

Vusušenie po použití v silnom daždi.

Mr+ hlásič je vyrobený ako vodeodolný. Avšak pokiaľ je vystavený naozaj silnému dažďu, je dôležité umožniť jeho vysušenie.



NIKDY neukladajte batérie na horúce predmety, napr. na ohrievače/radiátory