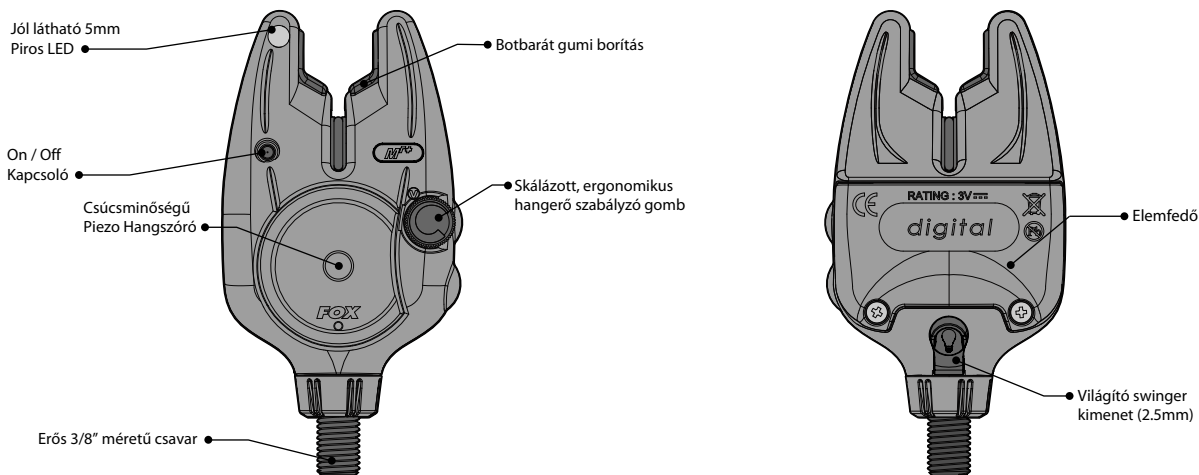


micron
M^{r+}

HASZNÁLATI UTASÍTÁS

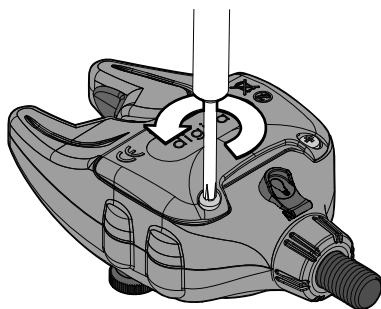
Jellemzők

- Esőálló illesztések és ház
- Digitális rendszer
- D-Tec™ Érzékelő rendszer (DTSS)
- Alacsony feszültség riasztás
- CNC Görgő - Tru-Run™
- I-Com®



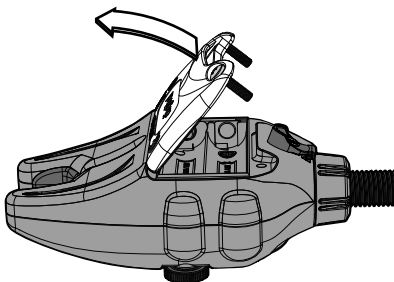
Elemek Behelyezése

1. Kapcsolja ki a jelzőt az elemek kivételéhez vagy behelyezéséhez.



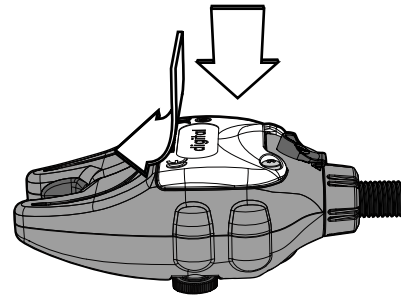
2. Használjon csillagcsavarhúzót a csavarok eltávolításához.

3. Az elemfedő alsó részét megemelve távolítsa el azt.



4. Óvatosan távolítsa el a használt elemeket. Helyezze be az új elemeket, ügyelve a helyes polarításra.

5. A tökéletes szigetelés érdekében ügyeljen a fedő pontos illesztésére! A fedő felső részén található fülkeket illesse a helyükre.



6. Húzza meg a csavarokat.



SOHA ne húzza túl a csavarokat, mert az a jelző, vagy a csavarok fejének rongálódásához vezethet.

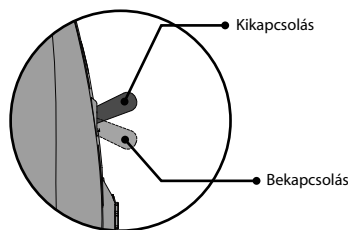
Ki/Be Kapcsolás

- A jelző bekapcsolásához állítsa alsó állásba Ki/Be kapcsoló gombot.
- A jelző kikapcsolásához állítsa felső állásba a Ki/Be kapcsoló gombot.

Megjegyzés:

A készülék nem ad hangjelzést a Ki/Be kapcsoláskor

Az Mr+ jelző kemény előlappal kerül forgalomba, mely megvédi az esetleges sérülésektől. Bekapcsolt állapotban az előlap nem helyezhető fel. Az előlap használata előtt győződjön meg róla, hogy a jelző ki van kapcsolva, különben a készülék sérülését okozhatja.



Kimenetek



Világító Swinger Kimenet

Lehetővé teszi világító swingerek használatát, melyek közvetlenül a jelző áramforrásáról üzemelnek. A csatlakoztatott swinger fényjelzést ad a kapás közben, majd az azt követő 20mp-ben.



Amennyiben nem használja a kimeneteket, győződjön meg róla, hogy a gumi kupakok a helyükön vannak.

Elem követelmények

A Micron jelzők 2 db LR03 AAA 1.5V Alkaline elemmel működnek. A jó minőségű elem használata elengedhetetlen. Az elem kifolyásának megelőzéséhez:



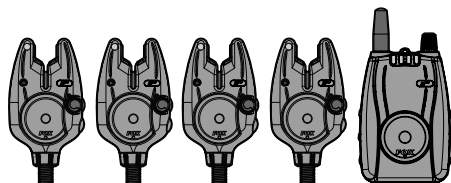
- **SOHA NE** használja használt és új elemeket egyszerre
- **SOHA NE** használjon különböző típusú elemeket egyszerre
- A tölthető akkumulátorok használata NEM ajánlott

Amennyiben a hangerő vagy a led fényereje gyengül, kérjük cserélje ki az elemeket. Ha hosszabb ideig nem használja a jelzőket, győződjön meg róla, hogy az elemeket eltávolította.

Kompatibilitás (I-Com®)

Az Mr+ jelzők fejlett rádió technológia alkalmazásával készültek, rendkívül nagy távolságig működnek, csak az Mr+ vevőegységgel kompatibilisek. Egy időben 4db jelzőt tudunk a vevőegységgel használni.

További információért kérjük látogassa meg weboldalunkat.



TÖKÉLETESEN CSAK AZ Mr+ VEVŐEGYSÉGGEL MŰKÖDNEK.
NEM KOMPATIBILISEK MÁS FOX VEVŐEGYSÉGGEL.

Beállítások



Hangerő Beállítása

Forgassa a szabályzó gombot az óra járásával megegyező irányba a hangerő növeléséhez, ellenkező irányba a csökkentéséhez.

8 különböző hangerő beállítása lehetséges.



Minimum beállítás



Maximum beállítás



Figyelmeztetés

- Ne használja a LED-et vagy a hangszórót semmilyen élőlény fülének vagy szemének közvetlen közelében.
- Tartsa készülékét gyermekektől elzárt helyen.
- Óvja készülékét az extrém erőbehatásoktól (Leesés, kemény felülethez való ütés).
- Készülékét csak az előírt típusú elemekkel és tartozékokkal használja.

A készülék kiszáritása erős esőzés után

A Micron jelzők esőállóak. Mindazonáltal erős esőben történő használat után nagyon fontos, hogy a készülékét fedett helyen ki tudja szárítani. Ehhez mindenképpen távolítsa el a kemény védőkupakot.



SOHA ne helyezze az elemeket forró felületre (pl. radiátor stb.).

Garancia és termék regisztráció

Regisztráljon FOX termékek online felületén a www.foxint.com A regisztrációs folyamat során kapni fog egy Vásárlói Referencia Számot és egy Garancia Referencia Számot, melyeket jegyezzen fel. A garancia részleteiről felvilágosítást kaphat a Vásárlói referencia száma segítségével.

Másik megoldásként küldje el kitöltve címünkre a termék dobozában található garancia levelet:

Customer Care Department
Fox International Group Ltd, UK Headquarters,
56-58 Fowler Road, Hainault Business Park,
Hainault, Essex, IG6 3UT



A FOX, I-Com és Micron termékei jogilag bejegyzett védjeggel rendelkeznek. Fenntartjuk a jogot, hogy a leírás tartalmát megváltoztassuk!

Ezáltal a Fox International Group Ltd. kijelenti, hogy a Micron jelzők megfelelnek az az alapvető előírásoknak, és az 1999/5/EC törvény további lényeges feltételeinek. Az R&TTE bizonyítványt a következő oldalon találja:

www.foxint.com/regulation_documents.html

Szabadalmak: EP1668983

Tervezve és fejlesztve az Egyesült Királyságban.