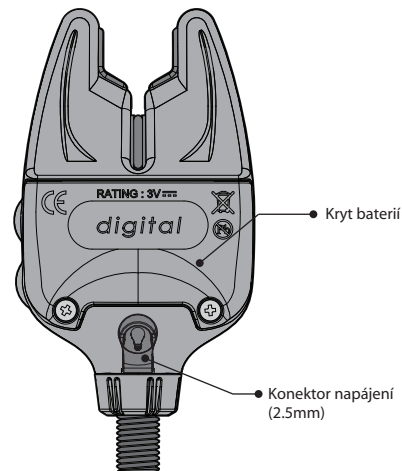
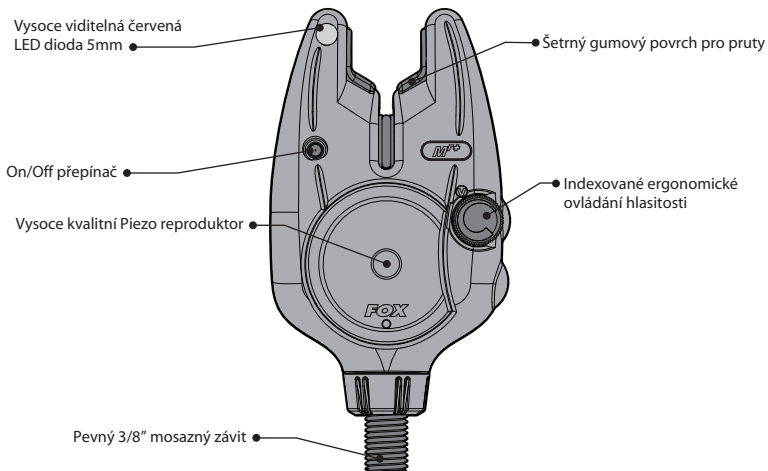


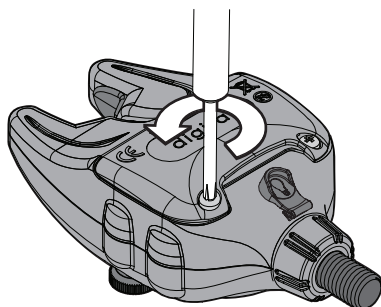
Vlastnosti

- Povětrnostně odolné utěsněné pouzdro
- D-Tec™ System snímání (DTSS)
- Digitální obvody
- Malá spotřeba baterií
- CNC strojově vyrobené kolečko - Tru-Run
- I-Com®



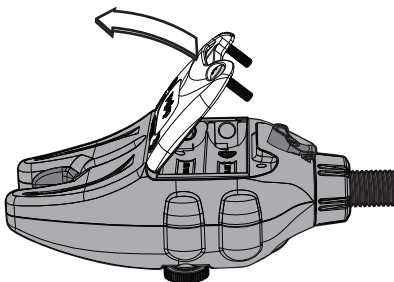
Vložení baterií

1. Při vkládání nových baterií mějte přístroj vypnutý.



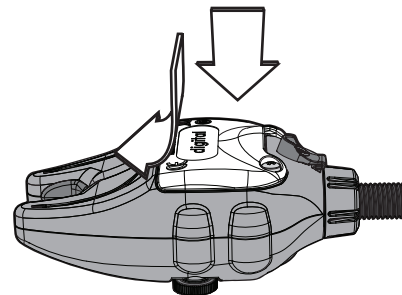
2. Pomocí křížového šroubováku odšroubujte dva šrouby krytu baterie.

3. Táhněte spodní část krytu baterií směrem nahoru.



4. Opatrně vyjměte baterie. Vložte nové baterie a ujistěte se správnou polaritou.

5. Pro nejlepší odolnost proti povětrnostním vlivům, ujistěte se, že kryt baterie je dobře utěsněn a pevně tlačí svou vrchní část do horního okraje pouzdra.



6. Znovu upevněte kryt pomocí šroubků.



NIKDY neutahujte šrouby nadměrnou silou. Může to vést k poškození závitu šroubu.

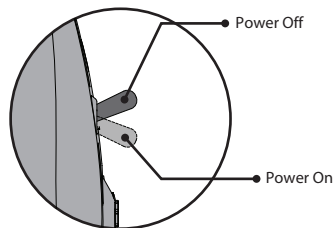
Zapnutí / Vypnutí

- Pro aktivaci zatlačte přepínač směrem dolů.
- Pro vypnutí přístroje zatlačte přepínač směrem nahoru.

Upozornění:

Hlásič při zapnutí či vypnutí nepipne.

Mr+ jsou dodávány s pevným ochranným pouzdrům, které nelze nasadit, pokud je přístroj zapnutý. Vždy se prosím ujistěte před nasazováním krytky, že je přístroj vypnutý. Nikdy při nasazování nepoužívejte hrubou sílu. Mohlo by dojít k poškození hlásiče.



Zdířky



Konektor napájení

Umožňuje použití Fox svítících swingerů, které jsou napájeny přímo z hlásiče. Swingeri se rozsvítí při zapnutí hlásiče a svítí přibližně 20 sekund.



Ujistěte se, že gumové krytky zdířek jsou na svém místě, když zdířky nevyužíváme.

Požadované baterie

Hlásič Mr+ vyžaduje 2ks LR03 AAA 1.5V Alkalických baterií. Použití velmi kvalitních baterií je základ pro to, aby vydržely co nejdéle. Pro snížení rizika vytečení baterií:



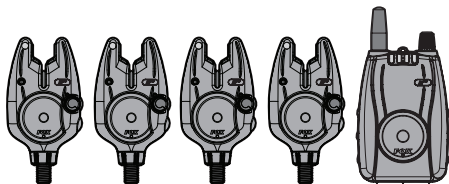
- NEMIXUJME nové baterie se starými
- NEMIXUJME různé druhy baterií
- Používání dobíjecích baterií se NEDOPORUČUJE.

Pakliže pozorujete pokles hlasitosti nebo výkonu LED diod, vyměňte baterie. Prosím vyjměte baterie z přístroje, pokud jej nepoužíváte delší dobu.

Kompatibilita (I-Com®)

Mr+ jsou vybaveny vynikajícím vysílačem, použitelným i na velké vzdálenosti. Je kompatibilní jen s Mr+ příposlechem. Až 4 Mr+ hlásiče mohou být použity v jeden moment s jedním Mr+ příposlechem.

Pro více informací navštivte naši webovou stránku nebo si pozorně přečtěte tento manuál.



Pracují pouze s příposlechem Mr+
Nejsou kompatibilní s jinými Fox příposlechy či transmitery.

Ovladače



Ovládání hlasitosti

Pro zvýšení hlasitosti otáčejte kolečkem ve směru hodinových ručiček, opačným směrem pro snížení hlasitosti. K dispozici je osm poloh hlasitosti.



Minimální hlasitost



Maximální hlasitost



Varování

- Nezapínejte LED diody či reproduktor v blízkosti lidí či zvířat a jejich očí a uší.
- Ukládejte mimo dosah dětí a zvířat.
- Zabraňte pádům a tvrdým nárazům do Micron přístroje.
- Používejte jen doporučené baterie a doplňky.

Vysušení po použití v silném dešti

Mr+ hlásič je vyroben jako voděodolný. Nicméně pokud je vystaven opravdu silnému dešti, je důležité umožnit jeho osušení.



NIKDY nepokládejte baterie na horké předměty (např. na radiátory).

Záruka & Registrace produktu

Registrujte svůj Fox produkt online na www.foxint.com. Získáte Zákaznické číslo a Záruční referenční číslo a ty si prosím uchovejte či poznamenejte. Podmínky záruky naleznete kdykoliv online za pomoci Vašeho Zákaznického čísla.

Také je možno vyplnit Záruční kartu přiloženou k výrobku a poté ji poslat na adresu:

Customer Care Department
Fox International Group Ltd, UK Headquarters,
56-58 Fowler Road, Hainault Business Park,
Hainault, Essex, IG6 3UT



FOX, I-Com a Micron jsou Registrované známky.
Vyhrazujeme si právo kdykoliv změnit obsah tohoto manuálu.

Fox International Group Ltd prohlašuje, že tento Micron plně splňuje základní požadavky a jiné související náležitosti nařízení 1999/5/EC.
R&TTE dokument naleznete na: www.foxint.com/regulation_documents.html

Patenty: EP1668993
Navrženo a vyvinuto v UK.